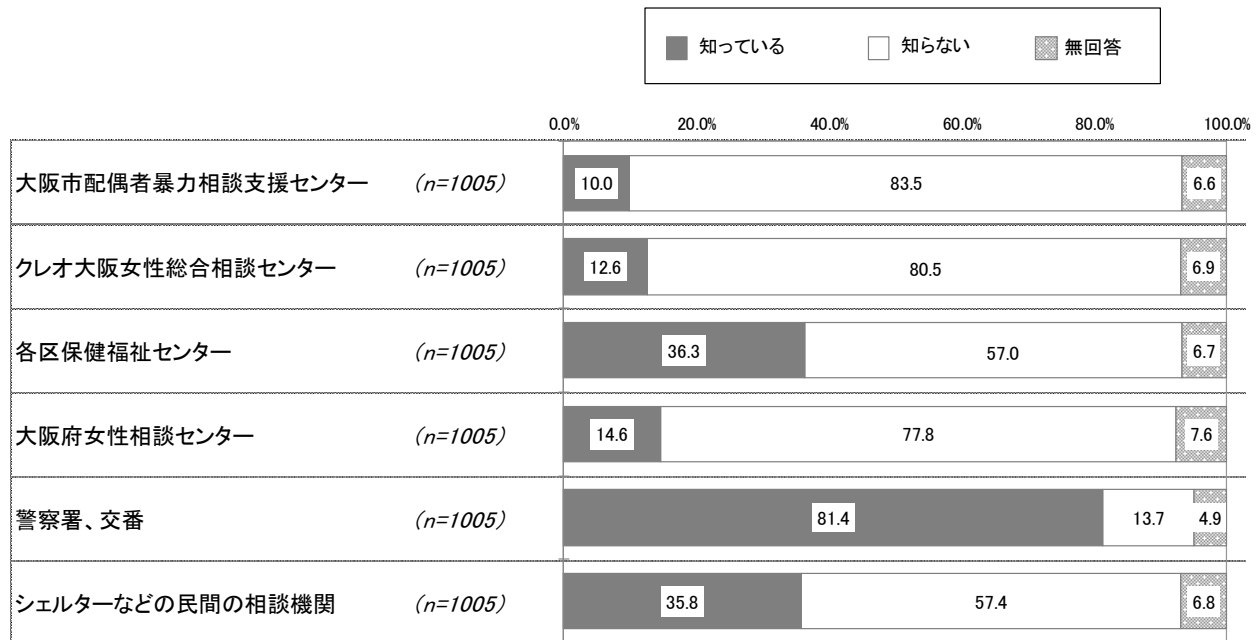


6. 配偶者・パートナー間の暴力に関する相談機関・対応窓口

(1) 相談機関・対応窓口に関する認知状況(全項目)

図表 88 問 18 配偶者・パートナー間で行われる暴力について、次の相談機関・対応窓口がありますが、あなたにご存じですか。(SA) [全項目]



「知っている」という回答の割合は、「警察署、交番」(81.4%)が最も高い。

続いて「シェルターなどの民間相談機関」(35.8%)、「各区保健福祉センター」(36.3%)の順となっている。

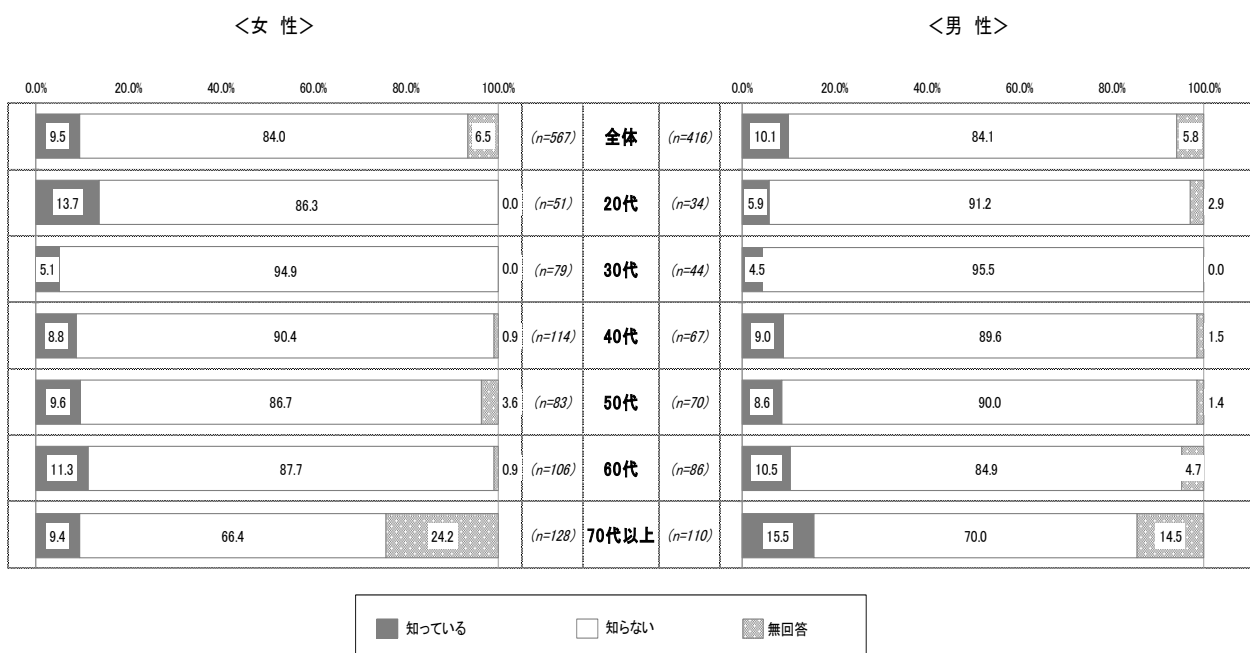
(2) 相談機関・対応窓口の認知状況<大阪市配偶者暴力相談支援センター>

図表 89 問 18-1 大阪市配偶者暴力相談支援センター (SA) [全体・性別]

		全体(n)	知っている	知らない	無回答
全体		1005	10.0	83.5	6.6
性別	男性	416	10.1	84.1	5.8
	女性	567	9.5	84.0	6.5
	その他・答えたくない	11	18.2	81.8	0.0
	無回答	11	18.2	36.4	45.5

(%)

図表 90 問 18-1 大阪市配偶者暴力相談支援センター (SA) [性別・年代別]

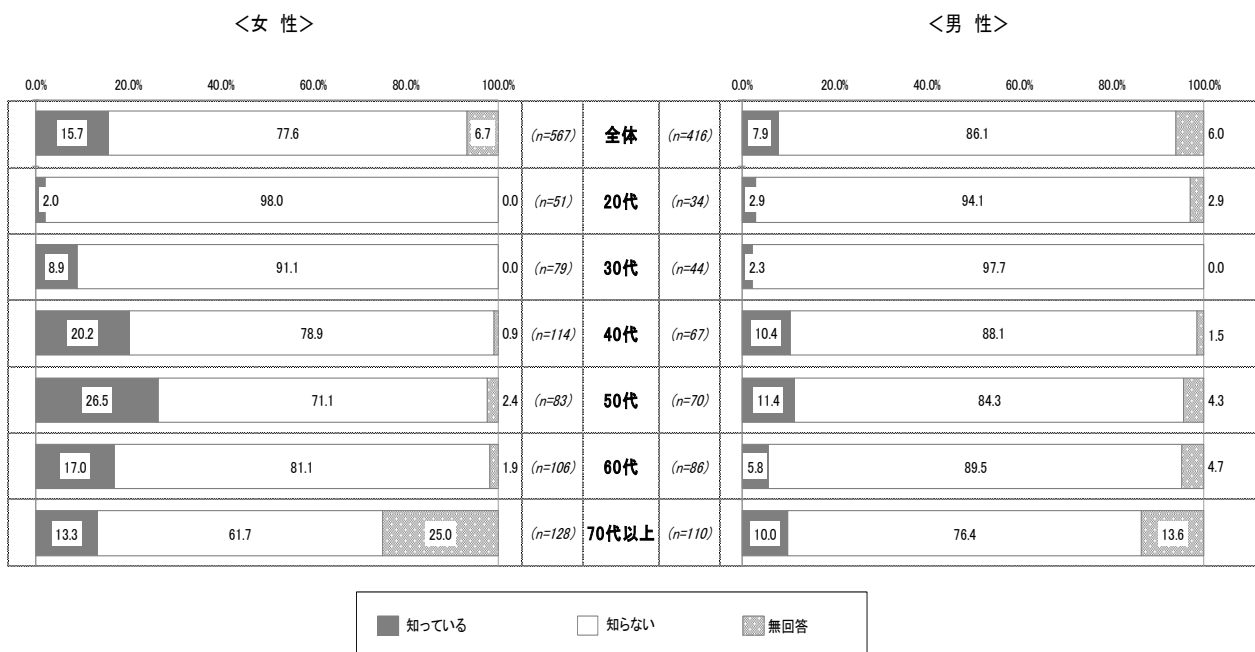


(3) 相談機関・対応窓口の認知状況<クレオ大阪女性総合相談センター>

図表 91 問 18-2 クレオ大阪女性総合相談センター (SA) [全体・性別]

		全体(n)	知っている	知らない	無回答	(%)
全 体		1005	12.6	80.5	6.9	
性 別	男性	416	7.9	86.1	6.0	
	女性	567	15.7	77.6	6.7	
	その他・答えたくない	11	18.2	81.8	0.0	
	無回答	11	27.3	18.2	54.5	

図表 92 問 18-2 クレオ大阪女性総合相談センター (SA) [性別・年代別]

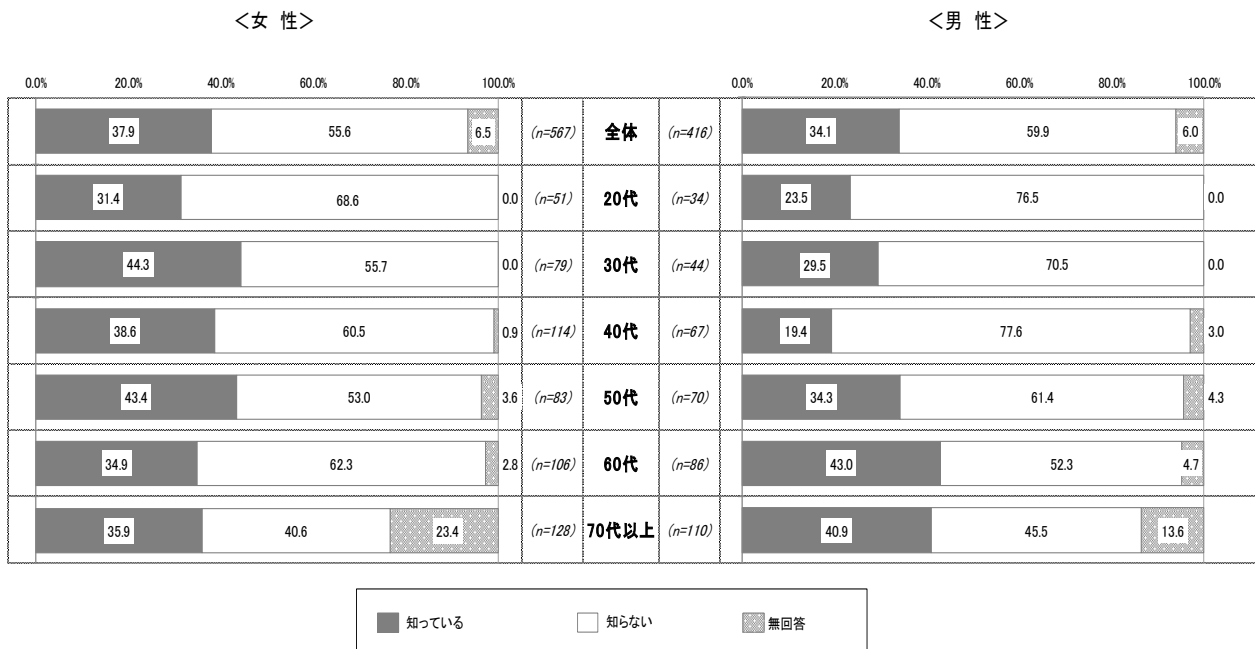


(4) 相談機関・対応窓口の認知状況<各区保健福祉センター>

図表 93 問 18-3 各区保健福祉センター (SA) [全体・性別]

		全体(n)	知っている	知らない	無回答
全体		1005	36.3	57.0	6.7
性別	男性	416	34.1	59.9	6.0
	女性	567	37.9	55.6	6.5
	その他・答えたくない	11	27.3	72.7	0.0
	無回答	11	45.5	9.1	45.5

図表 94 問 18-3 各区保健福祉センター(SA) [性別・年代別]



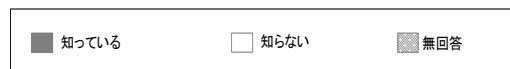
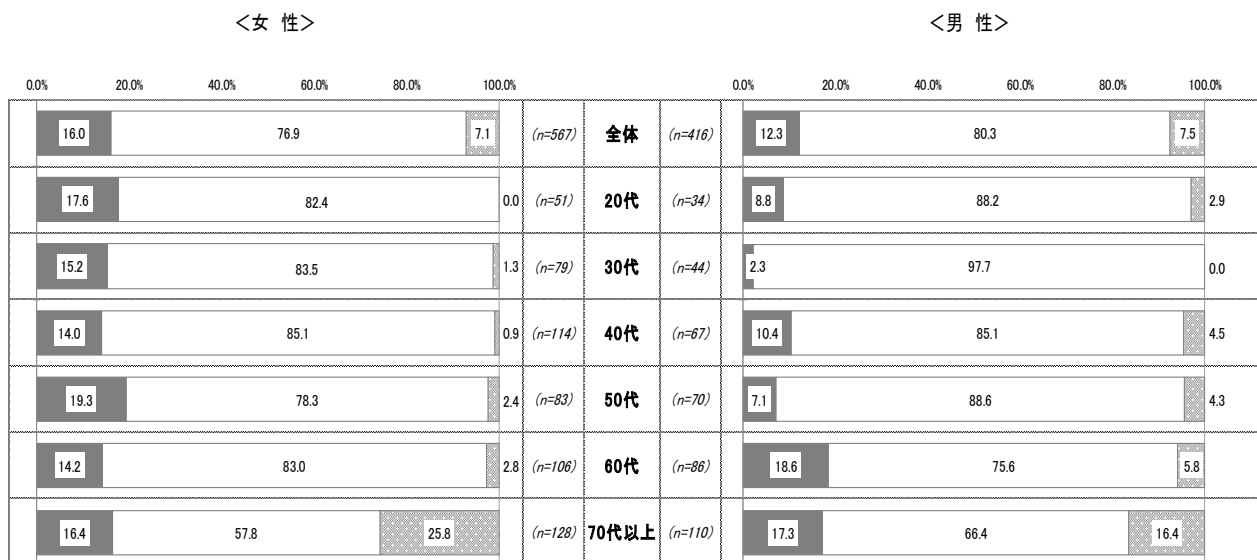
(5) 相談機関・対応窓口の認知状況<大阪府女性相談センター>

図表 95 問 18-4 大阪府女性相談センター (SA) [全体・性別]

		全体(n)	知っている	知らない	無回答
全 体		1005	14.6	77.8	7.6
性別	男性	416	12.3	80.3	7.5
	女性	567	16.0	76.9	7.1
	その他・答えたくない	11	18.2	81.8	0.0
	無回答	11	27.3	27.3	45.5

(%)

図表 96 問 18-4 大阪府女性相談センター (SA) [性別・年代別]

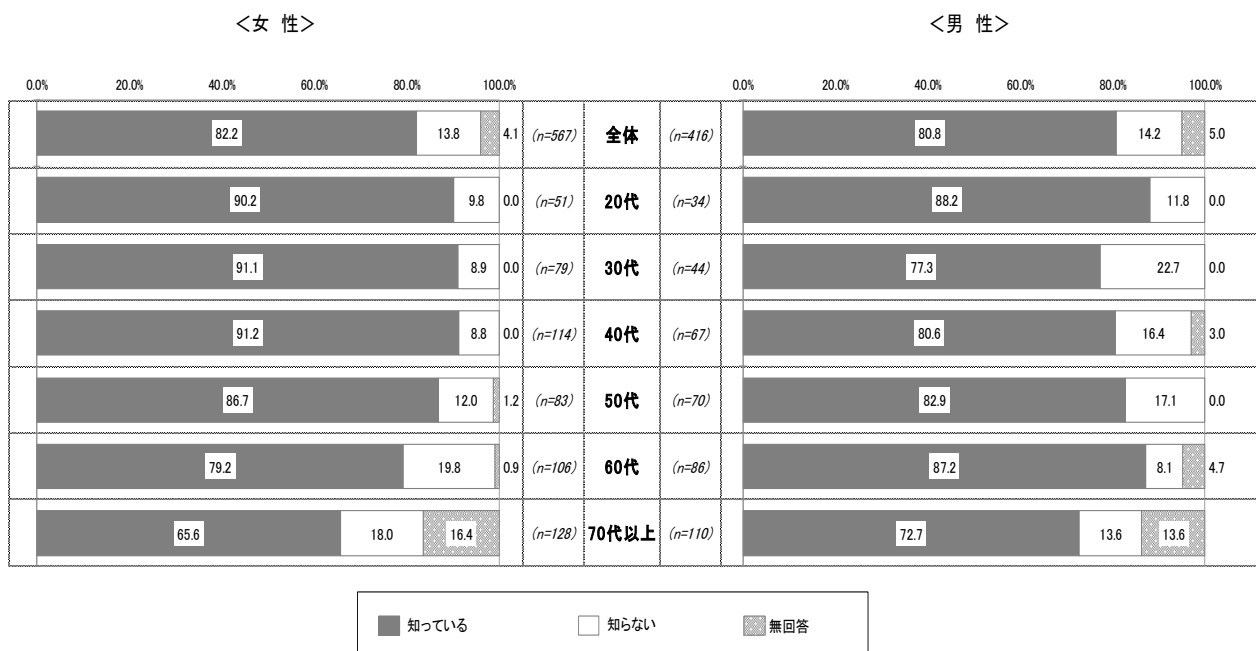


(6) 相談機関・対応窓口の認知状況<警察署、交番>

図表 97 問 18-5 警察署、交番 (SA) [全体・性別]

		全体(n)	知っている	知らない	無回答
全体		1005	81.4	13.7	4.9
性別	男性	416	80.8	14.2	5.0
	女性	567	82.2	13.8	4.1
	その他・答えたくない	11	90.9	9.1	0.0
	無回答	11	54.5	0.0	45.5

図表 98 問 18-5 警察署、交番 (SA) [性別・年代別]



(7) 相談機関・対応窓口の認知状況<シェルターなどの民間の相談機関>

図表 99 問 18-6 シェルターなどの民間の相談機関 (SA) [全体・性別]

		全体(n)	知っている	知らない	無回答
全 体		1005	35.8	57.4	6.8
性 別	男性	416	27.4	66.1	6.5
	女性	567	42.2	51.7	6.2
	その他・答えたくない	11	54.5	45.5	0.0
	無回答	11	9.1	36.4	54.5

(%)

図表 100 問 18-6 シェルターなどの民間の相談機関 (SA) [性別・年代別]

